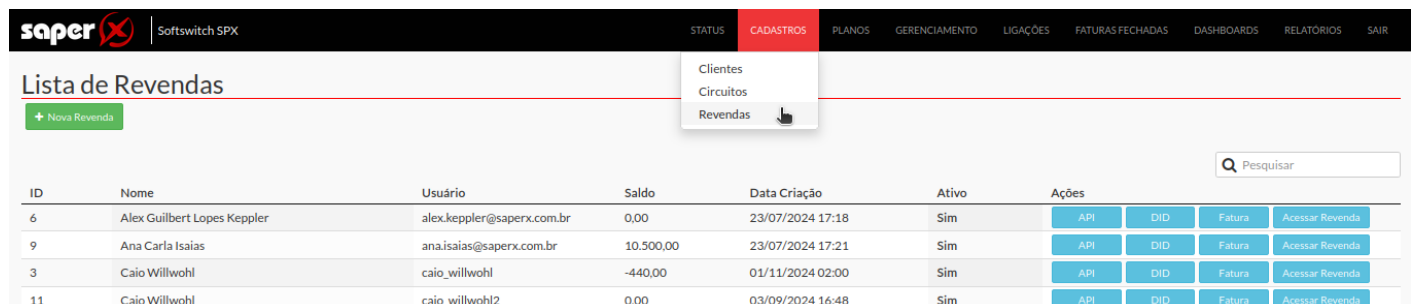


WEB - PCP - Como cadastrar a API da revenda (API v3)

Como cadastrar uma **API** na **Revenda**!

Passo 01:

Clique em **CADASTROS** e selecione **Revendas**.



Lista de Revendas

+ Nova Revenda

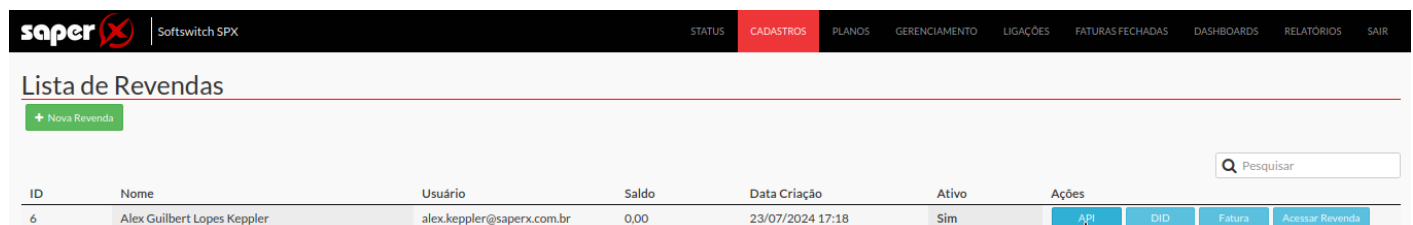
Clientes
Circuitos
Revendas

Q Pesquisar

ID	Nome	Usuário	Saldo	Data Criação	Ativo	Ações
6	Alex Guilbert Lopes Keppler	alex.keppler@saperx.com.br	0,00	23/07/2024 17:18	Sim	API DID Fatura Acessar Revenda
9	Ana Carla Isaias	ana.isaias@saperx.com.br	10.500,00	23/07/2024 17:21	Sim	API DID Fatura Acessar Revenda
3	Caio Willwohl	caio_willwohl	-440,00	01/11/2024 02:00	Sim	API DID Fatura Acessar Revenda
11	Caio Willwohl	caio_willwohl2	0,00	03/09/2024 16:48	Sim	API DID Fatura Acessar Revenda

Passo 02:

Clique no botão **API**



Lista de Revendas

+ Nova Revenda

Q Pesquisar

ID	Nome	Usuário	Saldo	Data Criação	Ativo	Ações
6	Alex Guilbert Lopes Keppler	alex.keppler@saperx.com.br	0,00	23/07/2024 17:18	Sim	API DID Fatura Acessar Revenda

Passo 03:

Preencha o modal com as informações a baixo:



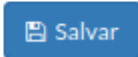
- 1- Nome do seu revendedor
- 2- Email do seu revendedor
- 3- Senha (Salve a senha em um local de sua confiança, será necessaria para logar na api)
- 4- IP do seu revendedor

Ao final, clique em **Salvar**.

STATUS CADASTROS PLANOS GERENCIAMENTO

Revenda - Configurar API



Nome*	meu nome aqui
E-mail*	meu_nome@aqui.com.br
Senha*
IP Liberado*	192.168.123.456/32

queline.caldas@saperx.com.br 500,00 23/07/2024 17:46 Sim

Sucesso!

Api revenda configurada com sucesso.

Passo 04:

Clique novamente no botão API para visualizar suas credenciais de acesso a API.

STATUS CADASTROS PLANOS GERENCIAMENTO

Revenda - Configurar API

Nome*	meu nome aqui
E-mail*	meu_nome@aqui.com.br
Senha
IP Liberado*	192.168.123.456/32
Client ID	19
Client Secret	5PfPsmuAA0li5yvrB24ux88x3XYyq0W7SfpKhgFZ

Passo 05:

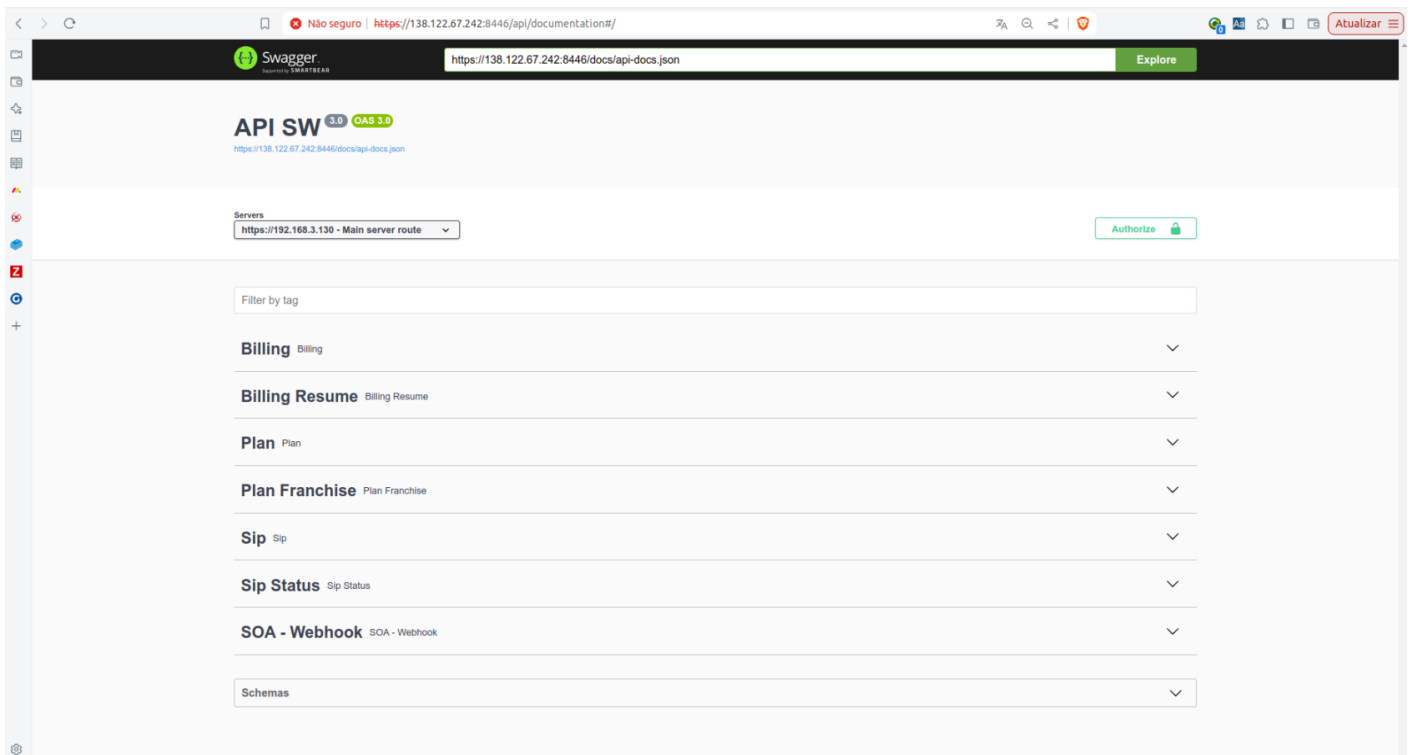
Agora seu revendedor pode enviar uma requisição `POST` para o `IP_DO_SEU_DBS/oauth/token` com o

seguinte JSON:

```
{
  "grant_type": "password",
  "client_id": "19",
  "client_secret": "5PFpsmuAA0li5yvrB24ux88x3XYyq0W75pKhgFZ",
  "username": "meu_nome@aqui.com.br",
  "password": "sua_senha_aqui",
  "scope": ""
}
```

Passo 06:

A documentação da api da revenda estará disponível no endereço:
IP_DO_SEU_DB/DBS/api/documentation#/



“ **Lembre-se:** É necessário configurar seu sistema antes de utilizar a API. Por favor, solicite a configuração através do nosso canal de atendimento.

Revision #2

Created 13 November 2024 19:58:23 by Fernando Jose

Updated 13 November 2024 20:33:33 by Fernando Jose